

การติดตั้ง program team viewer10

จากกล้อง 13,900 บาท

www.kare-saraburi.com

Hotmail

teamviewer10

BlueInnovation

ณ วันที่ 17.06.15 07:36	ธัญ/อัส
BlueGasohol 35.66	
BlueGasohol 91 29.08	
BlueGasohol 91 29.90	
BlueGasohol 920 27.68	
BlueGasohol E85 23.58	
BlueDiesel 25.99	
HyForce Premium 28.99	

KARE+ADD 800 TVL IR 40M LED INFRARED

ติดตั้งฟรี
HDMI PORT 500GB
ฮาร์ดไดรฟ์ 100M

16,900.-
เหลือ 15,900.-

LINE

KARE+HIP 700 TVL IR 30M LED INFRARED

ติดตั้งฟรี
HDMI PORT 1000GB
ฮาร์ดไดรฟ์ 200M

26,000.-
เหลือ 24,900.-

LINE

และยังมีกล้องอีกหลายรุ่นหลายแบบให้เลือกตามความเหมาะสม กล้องรวมวงจร ฟิล์มฟิล์ม กันสารเคมี ให้อุณหภูมิ

1.เปิด web เลื่อนมาที่ team viewer 10 แล้วclick click

2.เลือก ดาวน์โหลด แล้วclick click

CTV AHD HIGH-DEFINITION

ลูกค้าเดิมต้องการ เปลี่ยนเป็น HD มีส่วนลดพิเศษ ราคาประหยัด

AHD-1 CCTV SET 4 CH 1.3 MP IR 30M จากประหยัดอีก

E-COM+G+ 1.3mp array 30M hdmi easy used economy set

ติดตั้งฟรี
ฮาร์ดไดรฟ์ 100M
HDD 500GB
HDMI

18,900.-
เหลือ 16,900.-

LINE

AHD-3 CCTV SET 6 CH 1.3 MP IR 30M จากประหยัดอีก

TeamViewer ดาวน์โหลดสำหรับ Windows

ผู้ใช้กว่า 200,000,000 ราย ในกว่า 200 ประเทศใช้งาน TeamViewer เป็นที่เรียบร้อยแล้ว แล้วคุณจะเริ่มใช้งานเมื่อไรดี

TeamViewer พร้อมใช้งานได้ทันทีที่ส่งจากดาวน์โหลด! แต่ดาวน์โหลด เรียกใช้โปรแกรม ก็เริ่มต้นใช้งานได้ทันที! เซสชันแรกของคุณจะพร้อมใช้งานภายในเวลาไม่ถึงนาที

ผู้ใช้งานเพื่อการพาณิชย์ซอฟต์แวร์ที่ดาวน์โหลดนี้เพื่อทดลองใช้งานได้ TeamViewer ไม่คิดค่าใช้จ่ายสำหรับผู้ทุกคนที่ใช้งานแบบส่วนตัวไม่ใช่เพื่อการค้า!

Free Download

ดาวน์โหลด | ดาวน์โหลด | สนับสนุน | ข้อ | เกี่ยวกับเร

Windows | Mac | Linux | มือถือ

TeamViewer เวอร์ชันสมบูรณ์ - Windows

อลอินวัน: TeamViewer เวอร์ชันสมบูรณ์

การดาวน์โหลดที่แนะนำนี้สามารถสร้างการเชื่อมต่อและรองรับการเชื่อมต่อได้ เป็นโซลูชันหนึ่งเดียวที่สะดวกและครอบคลุม

ดาวน์โหลด v10.0.43174

อ่านเพิ่มเติมเกี่ยวกับ TeamViewer 10!

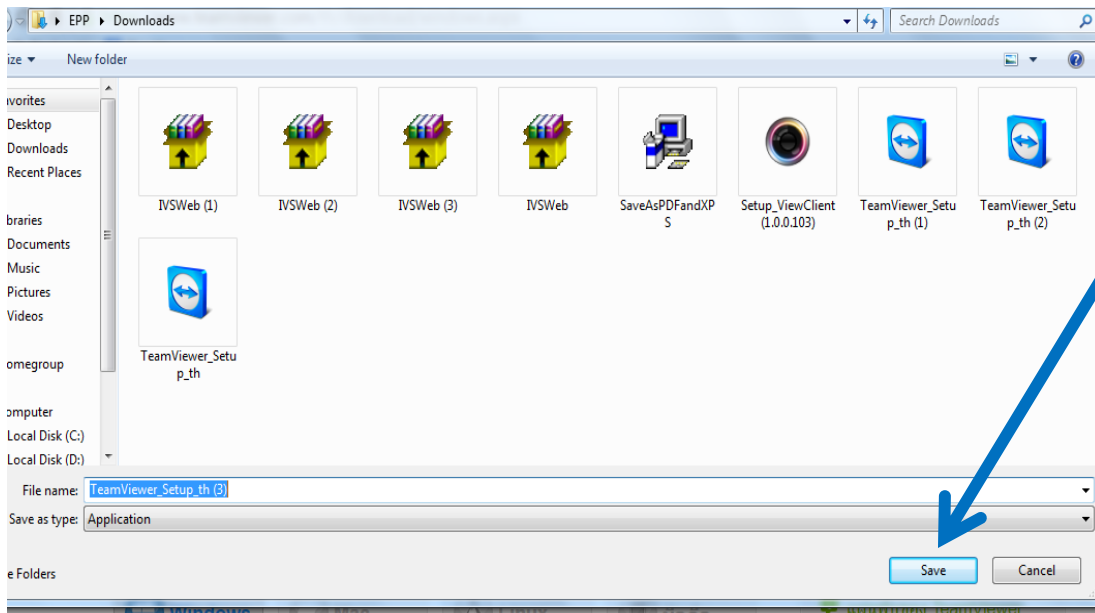
แผนผังของ TeamViewer

ดูข้อมูลเกี่ยวกับผลิตภัณฑ์อย่างครอบคลุมจากแผนผังรูปแบบ PDF ของเรา

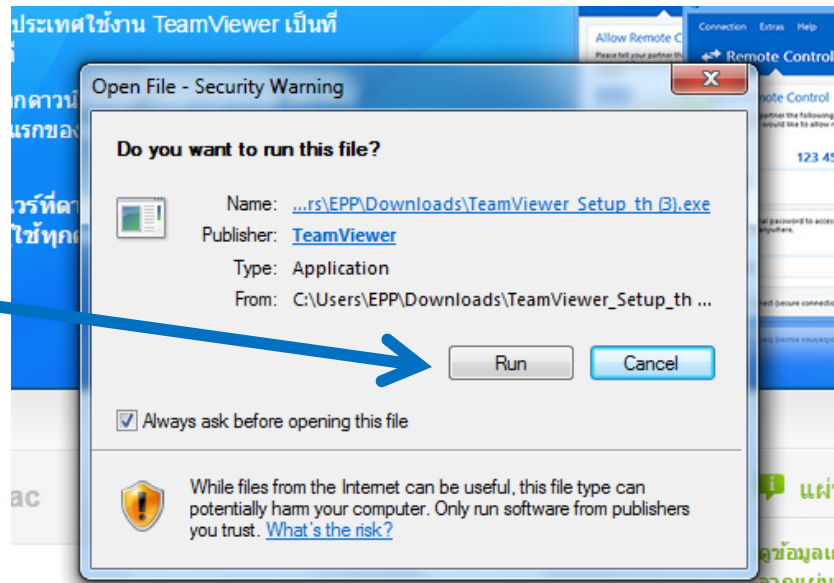
The Friendly All-in-One solution for Remote Maintenance, Support, Remote Access and Home Office

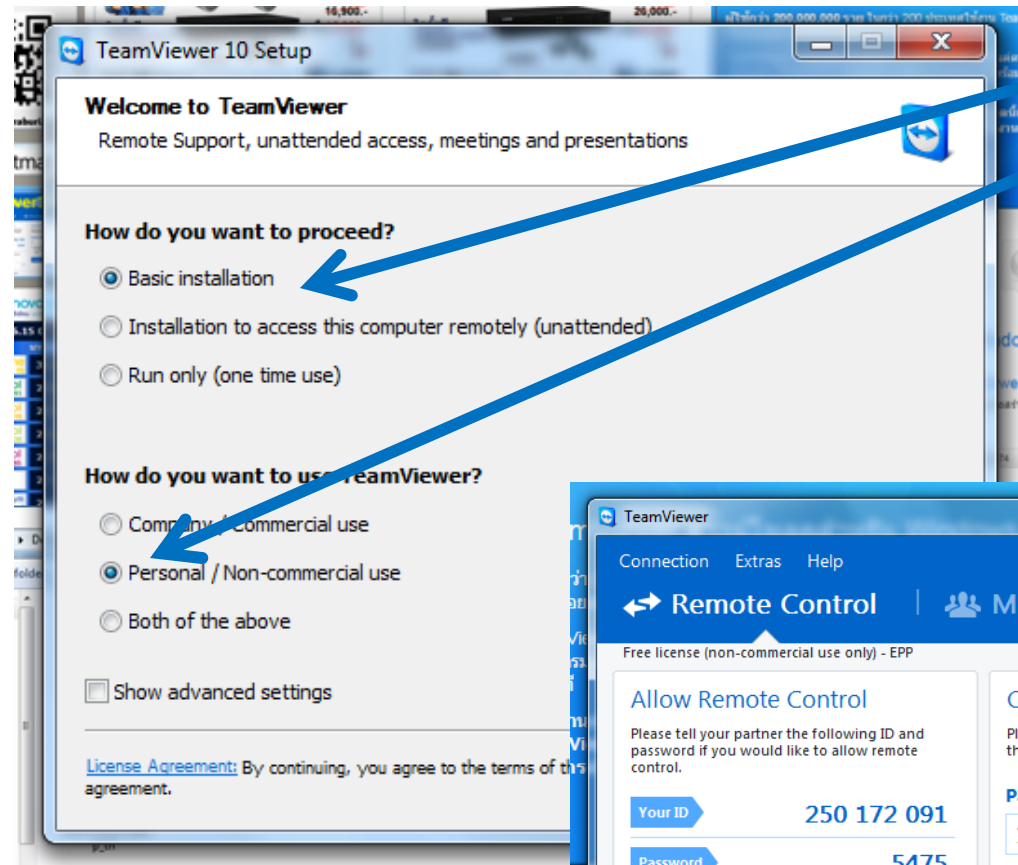
PDF Adobe

TeamViewer

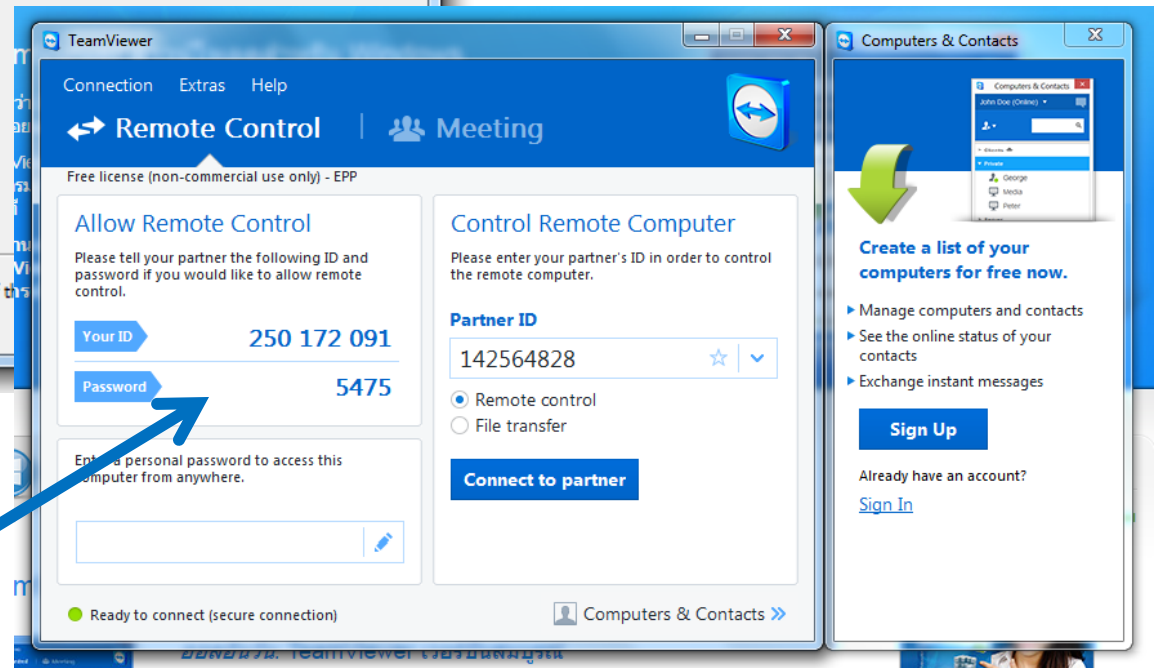


4. เลือก run





5.เลือก basic
เลือก personal



5.จะขึ้นหน้านี้ แล้วมออก your id
กับ password